



Statistische Berichte

# Studierende an den Hochschulen in Bayern

Wintersemester 2016/17  
Ergebnisse der Schnellmeldung



B III 1-2.1 j 2016  
Hrsg. im November 2016  
Bestellnr. B3121C 201600

## Zeichenerklärung

- 0 mehr als nichts, aber weniger als die Hälfte der kleinsten in der Tabelle nachgewiesenen Einheit
- nichts vorhanden oder keine Veränderung
- / keine Angaben, da Zahlen nicht sicher genug
- Zahlenwert unbekannt, geheimzuhalten oder nicht rechenbar
- ... Angabe fällt später an
- X Tabellenfach gesperrt, da Aussage nicht sinnvoll
- ( ) Nachweis unter dem Vorbehalt, dass der Zahlenwert erhebliche Fehler aufweisen kann
- p vorläufiges Ergebnis
- r berichtigtes Ergebnis
- s geschätztes Ergebnis
- D Durchschnitt
- ≙ entspricht

## Auf- und Abrunden

Im Allgemeinen ist ohne Rücksicht auf die Endsummen auf- bzw. abgerundet worden. Deshalb können sich bei der Summierung von Einzelangaben geringfügige Abweichungen zu den ausgewiesenen Endsummen ergeben. Bei der Aufgliederung der Gesamtheit in Prozent kann die Summe der Einzelwerte wegen Rundens vom Wert 100 % abweichen. Eine Abstimmung auf 100 % erfolgt im Allgemeinen nicht.

## Publikationsservice

Das Bayerische Landesamt für Statistik veröffentlicht jährlich über 400 Publikationen. Das aktuelle Veröffentlichungsverzeichnis ist im Internet als Datei verfügbar, kann aber auch als Druckversion kostenlos zugesandt werden.

### Kostenlos

ist der Download der meisten Veröffentlichungen, z.B. von Statistischen Berichten (PDF- oder Excel-Format).

### Kostenpflichtig

sind alle Printversionen (auch von Statistischen Berichten), Datenträger und ausgewählte Dateien (z.B. von Verzeichnissen, von Beiträgen, vom Jahrbuch).

### Newsletter Veröffentlichungen

Die Themenbereiche können individuell ausgewählt werden. Über Neuerscheinungen wird aktuell informiert.

### Webshop

Alle Veröffentlichungen sind im Internet verfügbar unter [www.statistik.bayern.de/veroeffentlichungen](http://www.statistik.bayern.de/veroeffentlichungen)

## Impressum

### Statistische Berichte

bieten in tabellarischer Form neuestes Zahlenmaterial der jeweiligen Erhebung. Dieses wird, soweit erforderlich, methodisch erläutert und kurz kommentiert.

### Herausgeber, Druck und Vertrieb

Bayerisches Landesamt für Statistik  
Nürnberger Straße 95  
90762 Fürth

### Papier

Gedruckt auf umweltfreundlichem Papier, chlorfrei gebleicht.

### Vertrieb

E-Mail [vertrieb@statistik.bayern.de](mailto:vertrieb@statistik.bayern.de)  
Telefon 089 2119-3205, 0911 98208-6270  
Telefax 089 2119-3457

### Auskunftsdienst

E-Mail [info@statistik.bayern.de](mailto:info@statistik.bayern.de)  
Telefon 089 2119-3218  
Telefax 089 2119-13580

© Bayerisches Landesamt für Statistik, Fürth 2016  
Vervielfältigung und Verbreitung, auch auszugsweise, mit Quellenangabe gestattet.

**Hinweis:** Diese Druckschrift wird im Rahmen der Öffentlichkeitsarbeit der Bayerischen Staatsregierung herausgegeben. Sie darf weder von Parteien noch von Wahlwerbern oder Wahlhelfern im Zeitraum von fünf Monaten vor einer Wahl zum Zwecke der Wahlwerbung verwendet werden. Dies gilt für Landtags-, Bundestags-, Kommunal- und Europawahlen. Missbräuchlich ist während dieser Zeit insbesondere die Verteilung auf Wahlveranstaltungen, an Informationsständen der Parteien sowie das Einlegen, Aufdrucken und Aufkleben parteipolitischer Informationen oder Werbemittel. Untersagt ist gleichfalls die Weitergabe an Dritte zum Zwecke der Wahlwerbung. Auch ohne zeitlichen Bezug zu einer bevorstehenden Wahl darf die Druckschrift nicht in einer Weise verwendet werden, die als Parteinahme der Staatsregierung zugunsten einzelner politischer Gruppen verstanden werden könnte. Den Parteien ist es gestattet, die Druckschrift zur Unterrichtung ihrer eigenen Mitglieder zu verwenden.

# Inhaltsverzeichnis

<b>Vorbemerkungen, Definitionen, Abkürzungen .....</b>	<b><a href="#">4</a></b>
1a. Studierende und Studienanfänger/-innen an den Hochschulen in Bayern im Wintersemester 2015/16 und 2016/17 .....	<a href="#">6</a>
1b. Veränderungsraten der Studierenden und Studienfänger/-innen an den Hochschulen in Bayern - Wintersemester 2016/17 im Vergleich zum Wintersemester 2015/16 .....	<a href="#">8</a>
1c. Studienanfänger/-innen an den Hochschulen in Bayern im Studienjahr 2015 und 2016 .....	<a href="#">10</a>
2a. Studierende und Studienanfänger/-innen an den Hochschulen in Bayern - Wintersemester 2016/17 im Vergleich zum Wintersemester 2006/07 .....	<a href="#">12</a>
2b. Veränderungsraten bei Studierenden und Studienfänger/-innen an den Hochschulen in Bayern - Wintersemester 2016/17 im Vergleich zum Wintersemester 2006/07 .....	<a href="#">14</a>
3a. Studierende und Studienanfänger/-innen in Bayern seit dem Wintersemester 2001/02 nach Hochschularten .....	<a href="#">16</a>
3b. Index zur Zahl der Studierenden und Studienanfänger/-innen in Bayern seit dem Wintersemester 2001/02 nach Hochschularten .....	<a href="#">18</a>
4. Studienanfänger/-innen (im 1. Hochschulsesemester) an den Hochschulen in Bayern im Studienjahr 2016 und im Wintersemester 2015/16 sowie 2016/17 nach ausgewählten Studienbereichen .....	<a href="#">19</a>
5. Studienanfängerinnen (im 1. Hochschulsesemester) an den Hochschulen in Bayern im Studienjahr 2016 und im Wintersemester 2015/16 sowie 2016/17 nach ausgewählten Studienbereichen .....	<a href="#">20</a>
<b>Abbildungen</b>	
Abb. 1 Index zur Zahl der Studierenden in Bayern seit Wintersemester 2000/01 .....	<a href="#">21</a>
Abb. 2 Index zur Zahl der Studienanfänger/-innen im 1. Hochschulsesemester in Bayern seit Wintersemester 2001/02 .....	<a href="#">21</a>
Abb. 3 Index zur Zahl der Studienanfänger/-innen im 1. Fachsemester in Bayern seit Wintersemester 2001/02 .....	<a href="#">21</a>

## Vorbemerkungen

Der vorliegende Statistische Bericht stellt die Ergebnisse der Schnellmeldungen zum Wintersemester 2016/17 der Hochschulen in Bayern dar. Für das Wintersemester 2016/17 sind dabei die vorläufigen Zahlen enthalten, wie sie die Hochschulen zum Stichtag 02.11.2016 an das Bayerische Landesamt für Statistik (LfStat Bayern) gemeldet haben. Die Erhebung basiert auf der Rechtsgrundlage des seit dem Wintersemester 1992/93 geltenden Gesetzes über die Statistik für das Hochschulwesen (Hochschulstatistikgesetz vom 2. November 1990 (BGBl I S. 2414)), in seiner jeweils geltenden Fassung. Auskunftspflichtig sind die Leiter/-innen der Hochschulen.

In die Erhebung einbezogen sind grundsätzlich alle an einer der folgenden Hochschulen eingeschriebenen Studierenden:

**Wissenschaftliche Hochschulen:** Universitäten, Philosophisch-Theologische Hochschulen und Kunsthochschulen.

### Universitäten

Augsburg, Bamberg, Bayreuth, Erlangen-Nürnberg, München, Passau, Regensburg und Würzburg sowie die Technische Universität München (alle staatlich), Katholische Universität Eichstätt-Ingolstadt (kirchlich), Universität der Bundeswehr München, Hochschule für Politik München (Körperschaft des öffentlichen Rechts).

### Philosophisch-Theologische Hochschulen

Phil.-Theol. Hochschule der Salesianer Don Boscos Benediktbeuern, Hochschule für Philosophie München, Augustana-Hochschule Neuendettelsau (alle kirchlich).

### Kunsthochschulen

Akademie der Bildenden Künste München, Akademie der Bildenden Künste Nürnberg, Hochschule für Musik und Theater München, Hochschule für Musik Nürnberg, Hochschule für Musik Würzburg, Hochschule für evang. Kirchenmusik Bayreuth, Hochschule für kath. Kirchenmusik und Musikpädagogik Regensburg, Hochschule für Fernsehen und Film München.

### Fachhochschulen

Amberg-Weiden, Ansbach, Aschaffenburg, Augsburg, Coburg, Deggendorf, Hof, Ingolstadt, Kempten, Landshut, München, Neu-Ulm, Nürnberg, Regensburg, Rosenheim, Weihenstephan-Triesdorf, Würzburg-Schweinfurt (alle staatlich), Munich Business School München, Hochschule für angewandtes Management Erding, Hochschule Macromedia für angewandte Wissenschaften München, Hochschule für angewandte Sprachen SDI München, Hochschule Fresenius Idstein, Standort München, Hochschule für Gesundheit und Sport, Technik und Kunst Berlin, Standort Ismaning, Wilhelm-Löhe-HaW Fürth, AMD Akademie Mode & Design Hamburg, Standort München, HDBW Hochschule der Bayerischen Wirtschaft für angewandte Wissenschaften München (alle privat), Katholische Stiftungsfachhochschule München, Evangelische Hochschule Nürnberg (beide kirchlich).

### Verwaltungsfachhochschulen

Fachhochschule für öffentliche Verwaltung und Rechtspflege in Bayern (mit Abteilungen in Fürstenfeldbruck, Herrsching, Hof, München, Starnberg, Wasserburg a.Inn).

Die Studierenden der Fachhochschule des Bundes für öffentliche Verwaltung, die teilweise in Bayern ausgebildet werden (Fachbereich Öffentliche Sicherheit, Fachbereich Sozialversicherung), sind in der amtlichen Hochschulstatistik Bayerns nicht enthalten; sie werden von denjenigen Statistischen Landesämtern erfasst, in deren Bereich der Sitz des Fachbereichs liegt, an dem das Hauptstudium absolviert wird.

### Definitionen

**Studierende** sind in einem Fachstudium immatrikulierte/ingeschriebene Personen, ohne Beurlaubte. Studienkollegiaten und Gaststudierende werden nicht erfasst. Studierende, die an mehreren Hochschulen eingeschrieben sind, z. B. aufgrund von Kooperations- oder Lehramtsstudiengängen, werden einmal als Haupthörer und an den Hochschulen der weiteren Einschreibungen als Nebenhörer erfasst. Dadurch kommt es zu Mehrfacherfassungen von Studierenden. Der Anteil der Nebenhörer an den Studierenden (Haupt- und Nebenhörer) ist so geringfügig, dass die Ergebnisse der Studierendenstatistik hierdurch nur unwesentlich beeinträchtigt werden.

**Hochschulsemester:** Gesamtzahl der Semester, die eine Studierende bzw. ein Studierender an Hochschulen im Bundesgebiet eingeschrieben war (einschließlich Urlaubssemester).

**Studierende im 1. Hochschulsemester (Studienanfänger/-innen)** sind im Berichtssemester erstmalig an einer Hochschule in Deutschland eingeschrieben.

**Studierende im 1. Fachsemester (Fachstudienanfänger/-innen)** sind die Studierenden im 1. Hochschulsemester (mit Ausnahme derer, denen Fachstudienzeiten z. B. im Ausland oder an einer Berufsakademie angerechnet wurden) sowie diejenigen Studierenden, die vorher in einem anderen als dem im Berichtssemester angegebenen Studiengang eingeschrieben waren, wobei ihnen von diesem anderen Studiengang kein(e) Fachsemester angerechnet wurde(n) (z. B. Fachwechsler oder Anfänger eines weiterführenden Studiums in einem anderen Fach als dem des vorangehenden Studiums).

**Studienjahr:** Sommersemester und folgendes Wintersemester.

## Abkürzungen

Evang.	Evangelische
FH	Fachhochschule
HaW	Hochschule für angewandte Wissenschaften
insg.	insgesamt
Kath.	Katholische
OTH	Ostbayerische Technische Hochschule
Priv.	Private
TH	Technische Hochschule
w	weiblich

**Tabelle 1a. Studierende und Studienanfänger/-innen an den Hochschulen in Bayern  
im Wintersemester 2015/16 und 2016/17**

Hochschule	Studierende				Studienanfänger/-innen im							
					1. Hochschulsesemester				1. Fachsemester			
	WS 2016/17		WS 2015/16		WS 2016/17		WS 2015/16		WS 2016/17		WS 2015/16	
	insg.	weiblich	insg.	weiblich	insg.	weiblich	insg.	weiblich	insg.	weiblich	insg.	weiblich
<b>Hochschulen insgesamt .....</b>	<b>380 917</b>	<b>185 389</b>	<b>376 488</b>	<b>182 834</b>	<b>66 213</b>	<b>33 004</b>	<b>66 290</b>	<b>32 966</b>	<b>107 284</b>	<b>51 983</b>	<b>106 948</b>	<b>51 373</b>
<b>Universitäten .....</b>	<b>245 370</b>	<b>127 483</b>	<b>242 615</b>	<b>126 643</b>	<b>39 617</b>	<b>21 019</b>	<b>39 858</b>	<b>21 372</b>	<b>70 314</b>	<b>36 410</b>	<b>70 265</b>	<b>36 080</b>
Universität Augsburg .....	20 175	11 192	19 858	11 046	3142	1790	3 233	1 851	5 295	2 871	5 335	2 876
Universität Bamberg .....	12 579	7 707	12 611	7 768	1574	1050	1 657	1 094	3 472	2 156	3 677	2 272
Universität Bayreuth .....	12 832	5 803	12 926	5 845	1913	941	1 955	964	3 455	1 663	3 386	1 523
Katholische Universität Eichstätt-Ingolstadt .....	5 257	3 505	5 330	3 513	883	610	919	632	1 570	1 064	1 590	1 047
Universität Erlangen-Nürnberg .....	38 727	18 847	38 912	18 973	6120	3093	6 182	3 203	10 942	5 354	11 772	5 633
Universität München .....	51 956	31 165	50 481	30 438	8250	5085	7 818	4 899	15 625	9 406	14 828	8 938
Technische Universität München .....	40 005	13 684	38 615	13 108	6991	2383	6 883	2 422	12 465	4 368	12 455	4 450
Universität der Bundeswehr München .....	3 132	430	2 938	384	803	114	823	102	891	120	899	113
Hochschule für Politik München .....	267	114	278	114	37	15	-	-	81	33	-	-
Universität Passau .....	11 811	6 995	11 833	7 203	2138	1301	2 158	1 317	3 242	1 905	3 208	1 935
Universität Regensburg .....	20 415	12 107	20 818	12 429	3334	2076	3 515	2 180	5 619	3 314	5 352	3 124
Universität Würzburg .....	28 214	15 934	28 015	15 822	4432	2561	4 715	2 708	7 657	4 156	7 763	4 169
<b>Phil.-Theologische Hochschulen .....</b>	<b>502</b>	<b>206</b>	<b>518</b>	<b>214</b>	<b>65</b>	<b>27</b>	<b>54</b>	<b>23</b>	<b>167</b>	<b>71</b>	<b>186</b>	<b>87</b>
Hochschule für Philosophie München .....	348	135	373	145	39	14	37	16	142	59	169	80
Augustana-Hochschule Neuendettelsau .....	154	71	145	69	26	13	17	7	25	12	17	7
<b>Kunsthochschulen .....</b>	<b>3 632</b>	<b>1 983</b>	<b>3 680</b>	<b>2 008</b>	<b>464</b>	<b>248</b>	<b>482</b>	<b>257</b>	<b>879</b>	<b>444</b>	<b>931</b>	<b>506</b>
Akademie der Bildenden Künste München .....	755	497	757	485	87	51	76	42	152	94	172	109
Akademie der Bildenden Künste Nürnberg .....	316	182	337	194	31	20	46	27	48	28	74	42
Hochschule für Musik und Theater München .....	1 114	578	1 128	602	161	81	185	94	301	142	329	174
Hochschule für Musik Nürnberg .....	378	212	355	203	74	39	51	28	137	70	125	72
Hochschule für Musik Würzburg .....	550	270	559	266	70	36	84	45	155	72	149	69
Hochschule für Evang. Kirchenmusik Bayreuth .....	30	14	28	14	3	1	7	3	6	3	12	7
Hochschule für Kath. Kirchenmusik und Musik- pädagogik Regensburg .....	89	42	98	44	11	9	11	7	28	15	19	11
Hochschule für Fernsehen und Film München .....	400	188	418	200	27	11	22	11	52	20	51	22
<b>Fachhochschule .....</b>	<b>126 549</b>	<b>53 192</b>	<b>125 236</b>	<b>51 738</b>	<b>24 706</b>	<b>10 892</b>	<b>24 664</b>	<b>10 664</b>	<b>34 117</b>	<b>14 107</b>	<b>33 832</b>	<b>13 814</b>
OTH Amberg-Weiden .....	3 283	1 055	3 429	1 053	612	209	683	224	889	290	992	293
HaW Ansbach .....	2 874	1 253	2 913	1 270	622	298	596	279	855	384	783	336
HaW Aschaffenburg .....	3 376	1 323	3 333	1 308	724	298	792	341	883	331	942	380
HaW Augsburg .....	6 057	2 158	5 895	2 043	1 141	457	1 101	405	1 537	597	1 503	556
HaW Coburg .....	5 308	2 509	5 162	2 516	1 139	525	1 166	523	1 522	659	1 531	648
TH Deggendorf .....	5 938	2 232	5 824	2 078	1 447	589	1 609	677	1 875	717	2 127	824
HaW Hof .....	3 475	1 582	3 546	1 588	666	301	696	312	974	424	1 022	457
TH Ingolstadt .....	5 275	1 646	5 201	1 610	1 162	374	1 138	350	1 563	476	1 586	481
HaW Kempten .....	6 111	2 348	5 876	2 173	1 228	491	1 169	471	1 857	708	1 676	647
HaW Landshut .....	5 188	1 935	5 391	1 957	879	389	986	361	1 223	482	1 287	436
HaW München .....	17 963	6 968	17 452	6 638	3 174	1 324	2 622	1 065	4 718	1 831	4 032	1 515
HaW Neu-Ulm .....	3 842	2 002	3 710	1 954	520	266	493	261	744	360	669	342
TH Nürnberg .....	12 741	5 090	12 774	5 139	2 299	939	2 472	1 006	3 348	1 246	3 489	1 325
OTH Regensburg .....	10 807	4 024	10 495	3 820	1 956	741	1 876	710	2 824	1 032	2 694	981
HaW Rosenheim .....	5 929	2 110	5 936	2 049	1 283	494	1 318	451	1 702	629	1 751	594
HaW Weihenstephan-Triesdorf .....	6 384	2 684	6 407	2 703	1 295	587	1 436	647	1 794	755	1 962	827
HaW Würzburg-Schweinfurt .....	9 009	3 874	9 264	3 787	1 983	924	2 030	906	2 700	1 201	2 628	1 121
Kath. Stiftungsfachhochschule München .....	2 441	1 997	2 339	1 905	530	436	498	415	610	501	572	448
Evang. Hochschule Nürnberg .....	1 538	1 229	1 483	1 192	373	293	301	248	370	289	424	333
Hochschule für angewandtes Management Erding (Priv. FH) .....	2660	1415	2906	1 542	514	266	376	219	556	291	567	323

Noch: **Tabelle 1a. Studierende und Studienanfänger/-innen an den Hochschulen in Bayern  
im Wintersemester 2015/16 und 2016/17**

Hochschule	Studierende				Studienanfänger/-innen im							
					1. Hochschulsesemester				1. Fachsemester			
	WS 2016/17		WS 2015/16		WS 2016/17		WS 2015/16		WS 2016/17		WS 2015/16	
	insg.	weiblich	insg.	weiblich	insg.	weiblich	insg.	weiblich	insg.	weiblich	insg.	weiblich
Munich Business School München (Priv. FH) .....	669	320	617	278	105	63	154	74	187	101	150	85
Hochschule Fresenius Idstein, Standort München (Priv. FH) .....	1 820	1 122	1 657	998	307	204	321	217	405	247	424	263
Hochschule Macromedia für angewandte Wissen- schaften München (Priv. FH) .....	2 509	1 386	2 364	1 315	512	267	556	332	689	367	666	380
darunter Campus München .....	617	355	587	342	139	91	126	74	182	113	157	87
Hochschule für angewandte Sprachen SDI München (Priv. FH) .....	378	306	376	286	81	70	84	66	91	81	116	94
Hochschule für Gesundheit und Sport, Technik und Kunst Berlin, Standort Ismaning (Priv. FH) .....	259	145	275	145	53	23	37	19	61	29	44	24
Wilhelm-Löhe-HaW Fürth (Priv. FH) .....	114	74	103	71	11	6	21	16	23	12	25	16
AMD Akademie Mode und Design Hamburg, Standort München (Priv. FH) .....	397	343	367	319	52	47	77	68	62	54	96	84
HDBW Hochschule der Bayerischen Wirtschaft für angewandte Wissenschaften München (Priv. FH) .	204	62	141	1	38	11	56	1	55	13	74	1
<b>Fachhochschule für öffentliche Verwaltung und Rechtspflege in Bayern zusammen.....</b>	<b>4864</b>	<b>2525</b>	<b>4 439</b>	<b>2 231</b>	<b>1361</b>	<b>818</b>	<b>1 232</b>	<b>650</b>	<b>1807</b>	<b>951</b>	<b>1 734</b>	<b>886</b>

**Tabelle 1b. Veränderungsraten bei Studierenden und Studienfänger/-innen an den Hochschulen in Bayern - Wintersemester 2016/17 im Vergleich zum Wintersemester 2015/16**

Hochschule	Studierende		Studienanfänger/-innen im			
	insg.	weiblich	1. Hochschulsemester		1. Fachsemester	
			insg.	weiblich	insg.	weiblich
%						
<b>Hochschulen insgesamt</b> .....	<b>1,2</b>	<b>1,4</b>	<b>-0,1</b>	<b>0,1</b>	<b>0,3</b>	<b>1,2</b>
<b>Universitäten</b> .....	<b>1,1</b>	<b>0,7</b>	<b>-0,6</b>	<b>-1,7</b>	<b>0,1</b>	<b>0,9</b>
Universität Augsburg .....	1,6	1,3	-2,8	-3,3	-0,7	-0,2
Universität Bamberg .....	-0,3	-0,8	-5,0	-4,0	-5,6	-5,1
Universität Bayreuth .....	-0,7	-0,7	-2,1	-2,4	2,0	9,2
Katholische Universität Eichstätt-Ingolstadt .....	-1,4	-0,2	-3,9	-3,5	-1,3	1,6
Universität Erlangen-Nürnberg .....	-0,5	-0,7	-1,0	-3,4	-7,1	-5,0
Universität München .....	2,9	2,4	5,5	3,8	5,4	5,2
Technische Universität München .....	3,6	4,4	1,6	-1,6	0,1	-1,8
Universität der Bundeswehr München .....	6,6	12,0	-2,4	11,8	-0,9	6,2
Hochschule für Politik München .....	-4,0	-	X	X	X	X
Universität Passau .....	-0,2	-2,9	-0,9	-1,2	1,1	-1,6
Universität Regensburg .....	-1,9	-2,6	-5,1	-4,8	5,0	6,1
Universität Würzburg .....	0,7	0,7	-6,0	-5,4	-1,4	-0,3
<b>Phil.-Theologische Hochschulen</b> .....	<b>-3,1</b>	<b>-3,7</b>	<b>20,4</b>	<b>17,4</b>	<b>-10,2</b>	<b>-18,4</b>
Hochschule für Philosophie München .....	-6,7	-6,9	5,4	-12,5	-16,0	-26,3
Augustana-Hochschule Neuendettelsau .....	6,2	2,9	52,9	85,7	47,1	71,4
<b>Kunsthochschulen</b> .....	<b>-1,3</b>	<b>-1,2</b>	<b>-3,7</b>	<b>-3,5</b>	<b>-5,6</b>	<b>-12,3</b>
Akademie der Bildenden Künste München .....	-0,3	2,5	14,5	21,4	-11,6	-13,8
Akademie der Bildenden Künste Nürnberg .....	-6,2	-6,2	-32,6	-25,9	-35,1	-33,3
Hochschule für Musik und Theater München .....	-1,2	-4,0	-13,0	-13,8	-8,5	-18,4
Hochschule für Musik Nürnberg .....	6,5	4,4	45,1	39,3	9,6	-2,8
Hochschule für Musik Würzburg .....	-1,6	1,5	-16,7	-20,0	4,0	4,3
Hochschule für Evang. Kirchenmusik Bayreuth .....	7,1	-	-57,1	-66,7	-50,0	-57,1
Hochschule für Kath. Kirchenmusik und Musik- pädagogik Regensburg .....	-9,2	-4,5	-	28,6	47,4	36,4
Hochschule für Fernsehen und Film München .....	-4,3	-6,0	22,7	-	2,0	-9,1
<b>Fachhochschule</b> .....	<b>1,0</b>	<b>2,8</b>	<b>0,2</b>	<b>2,1</b>	<b>0,8</b>	<b>2,1</b>
OTH Amberg-Weiden .....	-4,3	0,2	-10,4	-6,7	-10,4	-1,0
HaW Ansbach .....	-1,3	-1,3	4,4	6,8	9,2	14,3
HaW Aschaffenburg .....	1,3	1,1	-8,6	-12,6	-6,3	-12,9
HaW Augsburg .....	2,7	5,6	3,6	12,8	2,3	7,4
HaW Coburg .....	2,8	-0,3	-2,3	0,4	-0,6	1,7
TH Deggendorf .....	2,0	7,4	-10,1	-13,0	-11,8	-13,0
HaW Hof .....	-2,0	-0,4	-4,3	-3,5	-4,7	-7,2
TH Ingolstadt .....	1,4	2,2	2,1	6,9	-1,5	-1,0
HaW Kempten .....	4,0	8,1	5,0	4,2	10,8	9,4
HaW Landshut .....	-3,8	-1,1	-10,9	7,8	-5,0	10,6
HaW München .....	2,9	5,0	21,1	24,3	17,0	20,9
HaW Neu-Ulm .....	3,6	2,5	5,5	1,9	11,2	5,3
TH Nürnberg .....	-0,3	-1,0	-7,0	-6,7	-4,0	-6,0
OTH Regensburg .....	3,0	5,3	4,3	4,4	4,8	5,2
HaW Rosenheim .....	-0,1	3,0	-2,7	9,5	-2,8	5,9
HaW Weihenstephan-Triesdorf .....	-0,4	-0,7	-9,8	-9,3	-8,6	-8,7
HaW Würzburg-Schweinfurt .....	-2,8	2,3	-2,3	2,0	2,7	7,1
Kath. Stiftungsfachhochschule München .....	4,4	4,8	6,4	5,1	6,6	11,8
Evang. Hochschule Nürnberg .....	3,7	3,1	23,9	18,1	-12,7	-13,2
Hochschule für angewandtes Management Erding (Priv. FH) .....	-8,5	-8,2	36,7	21,5	-1,9	-9,9



Noch: **Tabelle 1b. Veränderungsraten bei Studierenden und Studienfänger/-innen an den Hochschulen in Bayern - Wintersemester 2016/17 im Vergleich zum Wintersemester 2015/16**

Hochschule	Studierende		Studienanfänger/-innen im			
			1. Hochschulsesemester		1. Fachsemester	
	insg.	weiblich	insg.	weiblich	insg.	weiblich
%						
Munich Business School München (Priv. FH) .....	8,4	15,1	-31,8	-14,9	-31,8	-14,9
Hochschule Fresenius Idstein, Standort München (Priv. FH) .....	9,8	12,4	-4,4	-6,0	-4,4	-6,0
Hochschule Macromedia für angewandte Wissen- schaften München (Priv. FH) .....	6,1	5,4	-7,9	-19,6	-7,9	-19,6
darunter Campus München .....	5,1	3,8	10,3	23,0	10,3	23,0
Hochschule für angewandte Sprachen SDI München (Priv. FH) .....	0,5	7,0	-3,6	6,1	-3,6	6,1
Hochschule für Gesundheit und Sport, Technik und Kunst Berlin, Standort Ismaning (Priv. FH) .....	-5,8	-	43,2	21,1	43,2	21,1
Wilhelm-Löhe-HaW Fürth (Priv. FH) .....	10,7	4,2	-47,6	-62,5	-47,6	-62,5
AMD Akademie Mode und Design Hamburg, Standort München (Priv. FH) .....	8,2	7,5	-32,5	-30,9	-32,5	-30,9
HDBW Hochschule der Bayerischen Wirtschaft für angewandte Wissenschaften München (Priv. FH) ...	44,7	X	-32,1	X	-32,1	X
<b>Fachhochschule für öffentliche Verwaltung und Rechtspflege in Bayern zusammen.....</b>	<b>9,6</b>	<b>13,2</b>	<b>10,5</b>	<b>25,8</b>	<b>10,5</b>	<b>25,8</b>

**Tabelle 1c. Studienanfänger/-innen an den Hochschulen in Bayern  
im Studienjahr 2015 und 2016**

Hochschule	Studienanfänger/-innen im							
	1. Hochschulsemester				1. Fachsemester			
	Studienjahr 2016		Studienjahr 2015		Studienjahr 2016		Studienjahr 2015	
	insg.	weiblich	insg.	weiblich	insg.	weiblich	insg.	weiblich
<b>Hochschulen insgesamt .....</b>	<b>74 260</b>	<b>37 357</b>	<b>74 223</b>	<b>37 175</b>	<b>132 556</b>	<b>64 238</b>	<b>132 346</b>	<b>63 083</b>
<b>Universitäten .....</b>	<b>44 575</b>	<b>23 790</b>	<b>44 674</b>	<b>24 104</b>	<b>87 590</b>	<b>44 988</b>	<b>88 166</b>	<b>44 829</b>
Universität Augsburg .....	3 500	2 024	3 606	2 091	6 756	3 671	6 946	3 739
Universität Bamberg .....	1 962	1 308	2 033	1 335	5 170	3 120	5 396	3 275
Universität Bayreuth .....	2 183	1 088	2 239	1 134	4 385	2 100	4 365	1 979
Katholische Universität Eichstätt-Ingolstadt .....	982	664	1 017	690	1 817	1 201	1 833	1 179
Universität Erlangen-Nürnberg .....	6 669	3 380	6 775	3 512	13 341	6 422	14 198	6 656
Universität München .....	8 982	5 512	8 523	5 335	18 449	11 024	17 589	10 544
Technische Universität München .....	7 856	2 721	7 659	2 737	15 180	5 217	15 466	5 392
Universität der Bundeswehr München .....	804	114	824	103	1 040	140	1 082	136
Hochschule für Politik München .....	37	15	-	-	81	33	-	-
Universität Passau .....	2 434	1 470	2 443	1 514	4 066	2 384	4 103	2 483
Universität Regensburg .....	3 821	2 406	3 972	2 453	7 008	4 066	6 858	3 913
Universität Würzburg .....	5 345	3 088	5 583	3 200	10 297	5 610	10 330	5 533
<b>Phil.-Theologische Hochschulen .....</b>	<b>78</b>	<b>33</b>	<b>71</b>	<b>33</b>	<b>264</b>	<b>114</b>	<b>267</b>	<b>123</b>
Hochschule für Philosophie München .....	50	19	48	20	234	101	242	111
Augustana-Hochschule Neuendettelsau .....	28	14	23	13	30	13	25	12
<b>Kunsthochschulen .....</b>	<b>453</b>	<b>255</b>	<b>508</b>	<b>274</b>	<b>996</b>	<b>876</b>	<b>991</b>	<b>541</b>
Akademie der Bildenden Künste München .....	51	51	76	42	154	13	175	110
Akademie der Bildenden Künste Nürnberg .....	31	20	48	29	48	20	78	45
Hochschule für Musik und Theater München .....	184	88	205	108	344	466	377	201
Hochschule für Musik Nürnberg .....	74	39	51	28	144	97	125	72
Hochschule für Musik Würzburg .....	71	36	87	46	156	28	153	73
Hochschule für Evang. Kirchenmusik Bayreuth .....	4	1	8	3	12	145	13	7
Hochschule für Kath. Kirchenmusik und Musik- pädagogik Regensburg .....	11	9	11	7	28	72	19	11
Hochschule für Fernsehen und Film München .....	27	11	22	11	110	35	51	22
<b>Fachhochschulen .....</b>	<b>27 633</b>	<b>12 433</b>	<b>27 597</b>	<b>12 084</b>	<b>41 593</b>	<b>17 191</b>	<b>40 972</b>	<b>16 630</b>
OTH Amberg-Weiden .....	634	217	706	235	1 028	334	1 135	329
HaW Ansbach .....	652	310	640	292	921	403	859	358
HaW Aschaffenburg .....	744	310	806	344	1 028	382	1 078	431
HaW Augsburg .....	1 264	503	1 238	467	1 837	699	1 789	633
HaW Coburg .....	1 164	539	1 184	530	1 727	748	1 678	727
TH Deggendorf .....	1 719	861	1 903	824	2 333	1 174	2 621	1 012
HaW Hof .....	755	331	823	371	1 184	504	1 341	590
TH Ingolstadt .....	1 320	432	1 276	389	1 951	595	1 912	564
HaW Kempten .....	1 283	515	1 211	481	2 052	751	1 805	683
HaW Landshut .....	913	397	1 020	364	1 462	562	1 549	514
HaW München .....	3 835	1 635	3 172	1 338	6 270	2 366	5 370	1 992
HaW Neu-Ulm .....	850	460	849	464	1 280	634	1 255	615
TH Nürnberg .....	2 497	1 024	2 645	1 086	4 003	1 475	4 103	1 571
OTH Regensburg .....	2 373	937	2 285	900	3 924	1 463	3 713	1 373
HaW Rosenheim .....	1 312	501	1 357	465	1 841	653	1 900	626
HaW Weißenstephan-Triesdorf .....	1 389	624	1 541	696	1 947	809	2 123	885
HaW Würzburg-Schweinfurt .....	2 062	976	2 146	972	2 972	1 327	2 852	1 227
Kath. Stiftungsfachhochschule München .....	570	473	510	426	726	601	653	515
Evang. Hochschule Nürnberg .....	374	294	301	248	399	312	453	346
Hochschule für angewandtes Management, Erding (Priv. FH) .....	577	295	444	254	712	368	717	399

Noch: **Tabelle 1c. Studienanfänger/-innen an den Hochschulen in Bayern  
im Studienjahr 2015 und 2016**

Hochschule	Studienanfänger/-innen im							
	1. Hochschulsesemester				1. Fachsemester			
	Studienjahr 2016		Studienjahr 2015		Studienjahr 2016		Studienjahr 2015	
	insg.	weiblich	insg.	weiblich	insg.	weiblich	insg.	weiblich
Munich Business School München (Priv. FH) .....	121	69	191	91	208	109	187	102
Hochschule Fresenius Idstein, Standort München (Priv. FH) .....	378	248	422	280	526	318	623	374
Hochschule Macromedia für angewandte Wissenschaften München (Priv. FH) .....	591	313	627	378	925	517	807	478
darunter Campus München .....	161	101	137	82	247	148	192	116
Hochschule für angewandte Sprachen SDI München (Priv. FH) .....	84	71	88	68	96	84	120	96
Hochschule für Gesundheit und Sport, Technik Kunst Berlin, Standort Ismaning (Priv. FH) .....	53	23	38	20	69	36	102	67
Wilhelm-Löhe-HaW Fürth (Priv. FH) .....	18	9	23	18	33	17	29	18
AMD Akademie Mode und Design Hamburg, Standort München (Priv. FH) .....	63	55	95	82	84	71	124	104
HDBW Hochschule der Bayerischen Wirtschaft für angewandte Wissenschaften München (Priv. FH) .....	38	11	56	1	55	13	74	1
<b>Fachhochschule für öffentliche Verwaltung und Rechtspflege in Bayern zusammen .....</b>	<b>1 521</b>	<b>846</b>	<b>1 373</b>	<b>680</b>	<b>2 113</b>	<b>1 069</b>	<b>1 950</b>	<b>960</b>

**Tabelle 2a. Studierende und Studienanfänger/-innen an den Hochschulen in Bayern –  
Wintersemester 2016/17 im Vergleich zum Wintersemester 2006/07**

Hochschule	Studierende				Studienanfänger/-innen im							
	insgesamt				1. Hochschulsemester				1. Fachsemester			
	WS 2016/17		WS 2006/07		WS 2016/17		WS 2006/07		WS 2016/17		WS 2006/07	
	insg.	weiblich	insg.	weiblich	insg.	weiblich	insg.	weiblich	insg.	weiblich	insg.	weiblich
<b>Hochschulen insgesamt .....</b>	<b>380 917</b>	<b>185 389</b>	<b>257 898</b>	<b>126 248</b>	<b>66 213</b>	<b>33 004</b>	<b>47 375</b>	<b>23 419</b>	<b>107 284</b>	<b>51 983</b>	<b>60 041</b>	<b>28 968</b>
<b>Universitäten .....</b>	<b>245 370</b>	<b>127 483</b>	<b>179 626</b>	<b>96 691</b>	<b>39 617</b>	<b>21 019</b>	<b>31 589</b>	<b>17 265</b>	<b>70 314</b>	<b>36 410</b>	<b>40 902</b>	<b>21 961</b>
Universität Augsburg .....	20 175	11 192	14 500	8 321	3 142	1 790	2 548	1 514	5 295	2 871	3 402	1 943
Universität Bamberg .....	12 579	7 707	8 822	5 528	1 574	1 050	1 521	1 002	3 472	2 156	2 073	1 338
Universität Bayreuth .....	12 832	5 803	9 245	4 465	1 913	941	1 825	1 001	3 455	1 663	2 279	1 184
Katholische Universität Eichstätt-Ingolstadt .....	5 257	3 505	4 791	3 095	883	610	866	613	1 570	1 064	1 062	727
Universität Erlangen-Nürnberg .....	38 727	18 847	25 983	13 403	6 120	3 093	4 487	2 418	10 942	5 354	5 711	2 970
Universität München .....	51 956	31 165	44 174	27 437	8 250	5 085	6 816	4 420	15 625	9 406	9 313	5 859
Technische Universität München .....	40 005	13 684	21 904	6 823	6 991	2 383	4 720	1 345	12 465	4 368	5 966	1 855
Universität der Bundeswehr München .....	3 132	430	3 215	291	803	114	905	89	891	120	929	91
Hochschule für Politik München .....	267	114	910	454	37	15	115	59	81	33	343	192
Universität Passau .....	11 811	6 995	8 962	5 616	2 138	1 301	1 641	1 044	3 242	1 905	1 975	1 209
Universität Regensburg .....	20 415	12 107	17 429	10 072	3 334	2 076	2 764	1 750	5 619	3 314	3 389	2 057
Universität Würzburg .....	28 214	15 934	19 691	11 186	4 432	2 561	3 381	2 010	7 657	4 156	4 460	2 536
<b>Phil.-Theologische Hochschulen .....</b>	<b>502</b>	<b>206</b>	<b>642</b>	<b>285</b>	<b>65</b>	<b>27</b>	<b>86</b>	<b>34</b>	<b>167</b>	<b>71</b>	<b>151</b>	<b>68</b>
Phil.-Theol. Hochschule Benediktbeuern <sup>1)</sup> .....	-	-	119	64	-	-	16	7	-	-	23	11
Hochschule für Philosophie München .....	348	135	346	133	39	14	39	9	142	59	93	37
Augustana-Hochschule Neuendettelsau .....	154	71	177	88	26	13	31	18	25	12	35	20
<b>Kunsthochschulen .....</b>	<b>3 632</b>	<b>1 983</b>	<b>3 297</b>	<b>1 863</b>	<b>464</b>	<b>248</b>	<b>500</b>	<b>292</b>	<b>879</b>	<b>444</b>	<b>708</b>	<b>410</b>
Akademie der Bildenden Künste München .....	755	497	667	407	87	51	76	53	152	94	115	74
Akademie der Bildenden Künste Nürnberg .....	316	182	271	163	31	20	37	22	48	28	59	35
Hochschule für Musik und Theater München .....	1 114	578	739	431	161	81	158	94	301	142	214	126
Hochschule für Musik Nürnberg .....	378	212	566	330	74	39	100	53	137	70	166	98
Hochschule für Musik Würzburg .....	550	270	624	334	70	36	102	55	155	72	93	48
Hochschule für Evang. Kirchenmusik Bayreuth .....	30	14	26	15	3	1	3	2	6	3	5	2
Hochschule für Kath. Kirchenmusik und Musik- pädagogik Regensburg .....	89	42	56	24	11	9	7	3	28	15	8	3
Hochschule für Fernsehen und Film München .....	400	188	348	159	27	11	17	10	52	20	48	24
<b>Fachhochschule .....</b>	<b>126 549</b>	<b>53 192</b>	<b>71 366</b>	<b>26 248</b>	<b>24 706</b>	<b>10 892</b>	<b>14 554</b>	<b>5 555</b>	<b>34 117</b>	<b>14 107</b>	<b>17 544</b>	<b>6 229</b>
OTH Amberg-Weiden .....	3 283	1 055	2 007	604	612	209	439	151	889	290	554	181
HaW Ansbach .....	2 874	1 253	1 604	563	622	298	306	122	855	384	356	128
HaW Aschaffenburg .....	3 376	1 323	1 514	527	724	298	406	166	883	331	445	177
HaW Augsburg .....	6 057	2 158	3 985	1 126	1 141	457	744	215	1 537	597	909	236
HaW Coburg .....	5 308	2 509	3 105	1 466	1 139	525	664	315	1 522	659	789	358
TH Deggendorf .....	5 938	2 232	2 897	844	1 447	589	744	239	1 875	717	803	240
HaW Hof .....	3 475	1 582	1 844	789	666	301	404	193	974	424	464	201
TH Ingolstadt .....	5 275	1 646	2 128	559	1 162	374	512	141	1 563	476	571	152
HaW Kempten .....	6 111	2 348	3 037	1 072	1 228	491	628	218	1 857	708	650	199
HaW Landshut .....	5 188	1 935	2 545	982	879	389	545	236	1 223	482	668	268
HaW München .....	17 963	6 968	13 523	4 582	3 174	1 324	2 329	787	4 718	1 831	3 210	944
HaW Neu-Ulm .....	3 842	2 002	1 836	700	520	266	342	148	744	360	396	165
TH Nürnberg .....	12 741	5 090	8 204	3 111	2 299	939	1 718	664	3 348	1 246	2 017	717
OTH Regensburg .....	10 807	4 024	5 748	1 752	1 956	741	1 186	357	2 824	1 032	1 399	404
HaW Rosenheim .....	5 929	2 110	3 624	1 093	1 283	494	778	245	1 702	629	892	270
HaW Weihenstephan-Triesdorf .....	6 384	2 684	3 856	1 662	1 295	587	714	319	1 794	755	858	370
HaW Würzburg-Schweinfurt .....	9 009	3 874	6 530	2 552	1 983	924	1 296	511	2 700	1 201	1 587	605
Kath. Stiftungsfachhochschule München .....	2 441	1 997	1 581	1 200	530	436	255	204	610	501	298	229
Evang. Hochschule Nürnberg .....	1 538	1 229	771	587	373	293	164	136	370	289	208	158
Hochschule für angewandtes Management, Erding (Priv. FH) .....	2 660	1 415	555	259	514	266	174	86	556	291	219	110

**Noch: Tabelle 2a. Studierende und Studienanfänger/-innen an den Hochschulen in Bayern –  
Wintersemester 2016/17 im Vergleich zum Wintersemester 2006/07**

Hochschule	Studierende				Studienanfänger/-innen im							
	insgesamt				1. Hochschulsesemester				1. Fachsemester			
	WS 2016/17		WS 2006/07		WS 2016/17		WS 2006/07		WS 2016/17		WS 2006/07	
	insg.	weiblich	insg.	weiblich	insg.	weiblich	insg.	weiblich	insg.	weiblich	insg.	weiblich
Munich Business School München (Priv. FH) .....	669	320	259	102	105	63	57	27	187	101	71	30
Hochschule Fresenius Idstein, Standort München (Priv. FH) .....	1 820	1 122	-	-	307	204	-	-	405	247	-	-
Hochschule Macromedia für angewandte Wissen- schaften, Standort München (Priv. FH) .....	617	355	113	45	139	91	93	39	182	113	113	45
Hochschule für angewandte Sprachen SDI München (Priv. FH) .....	378	306	-	-	81	70	-	-	91	81	-	-
Hochschule für Gesundheit und Sport, Technik und Kunst Berlin, Standort Ismaning (Priv. FH) .....	259	145	-	-	53	23	-	-	61	29	-	-
Wilhelm-Löhe-HaW Fürth (Priv. FH) .....	114	74	-	-	11	6	-	-	23	12	-	-
AMD Akademie Mode und Design Hamburg, Standort München (Priv. FH) .....	397	343	-	-	52	47	-	-	62	54	-	-
HDBW Hochschule der Bayerischen Wirtschaft für angewandte Wissenschaften München (Priv. FH) ....	204	62	-	-	38	11	-	-	55	13	-	-
Schloss Hohenfels Coburg ( Priv. FH) <sup>2)</sup> .....	-	-	80	52	-	-	56	36	-	-	67	42
FH Döpfer Schwandorf (Priv. FH) <sup>3)</sup> .....	-	-	20	19	-	-	-	-	-	-	-	-
<b>Fachhochschule für öffentliche Verwaltung und Rechtspflege in Bayern zusammen .....</b>	<b>4 864</b>	<b>2 525</b>	<b>2 967</b>	<b>1 161</b>	<b>1 361</b>	<b>818</b>	<b>646</b>	<b>273</b>	<b>1 807</b>	<b>951</b>	<b>736</b>	<b>300</b>

<sup>1)</sup> Die Phil.-Theol. Hochschule Benediktbeuern hat ihren Studienbetrieb nach dem Sommersemester 2014 endgültig eingestellt. - <sup>2)</sup> Priv. FH, Schloss Hohenfels, Coburg wurde von der FH des Mittelstands, Hauptstandort Bielefeld als neuen Campus ab dem WS 2013/14 übernommen und wird über Nordrhein-Westfalen gemeldet. - <sup>3)</sup> Priv. FH, Döpfer Schwandorf hat nach dem WS 2007/2008 ihren Studienbetrieb eingestellt.

**Tabelle 2b. Veränderungsrate bei Studierenden und Studienfänger/-innen an den Hochschulen in Bayern – Wintersemester 2016/17 im Vergleich zum Wintersemester 2006/07**

Hochschule	Studierende		Studienanfänger/-innen im			
			1. Hochschulsemester		1. Fachsemester	
	insg.	weiblich	insg.	weiblich	insg.	weiblich
%						
<b>Hochschulen insgesamt</b> .....	<b>47,7</b>	<b>46,8</b>	<b>39,8</b>	<b>40,9</b>	<b>78,7</b>	<b>79,4</b>
<b>Universitäten</b> .....	<b>36,6</b>	<b>31,8</b>	<b>25,4</b>	<b>21,7</b>	<b>71,9</b>	<b>65,8</b>
Universität Augsburg .....	39,1	34,5	23,3	18,2	55,6	47,8
Universität Bamberg .....	42,6	39,4	3,5	4,8	67,5	61,1
Universität Bayreuth .....	38,8	30,0	4,8	-6,0	51,6	40,5
Katholische Universität Eichstätt-Ingolstadt .....	9,7	13,2	2,0	-0,5	47,8	46,4
Universität Erlangen-Nürnberg .....	49,0	40,6	36,4	27,9	91,6	80,3
Universität München .....	17,6	13,6	21,0	15,0	67,8	60,5
Technische Universität München .....	82,6	100,6	48,1	77,2	108,9	135,5
Universität der Bundeswehr München .....	-2,6	47,8	-11,3	28,1	-4,1	31,9
Hochschule für Politik München .....	-70,7	-74,9	X	X	X	X
Universität Passau .....	31,8	24,6	30,3	24,6	64,2	57,6
Universität Regensburg .....	17,1	20,2	20,6	18,6	65,8	61,1
Universität Würzburg .....	43,3	42,4	31,1	27,4	71,7	63,9
<b>Phil.-Theologische Hochschulen</b> .....	<b>-21,8</b>	<b>-27,7</b>	<b>-24,4</b>	<b>-20,6</b>	<b>10,6</b>	<b>4,4</b>
Phil.-Theol. Hochschule Benediktbeuern <sup>1)</sup> .....	X	X	X	X	X	X
Hochschule für Philosophie München .....	0,6	1,5	-	55,6	52,7	59,5
Augustana-Hochschule Neuendettelsau .....	-13,0	-19,3	-16,1	-27,8	-28,6	-40,0
<b>Kunsthochschulen</b> .....	<b>10,2</b>	<b>6,4</b>	<b>-7,2</b>	<b>-15,1</b>	<b>24,2</b>	<b>8,3</b>
Akademie der Bildenden Künste München .....	13,2	22,1	14,5	-3,8	32,2	27,0
Akademie der Bildenden Künste Nürnberg .....	16,6	11,7	-16,2	-9,1	-18,6	-20,0
Hochschule für Musik und Theater München .....	50,7	34,1	1,9	-13,8	40,7	12,7
Hochschule für Musik Nürnberg .....	-33,2	-35,8	-26,0	-26,4	-17,5	-28,6
Hochschule für Musik Würzburg .....	-11,9	-19,2	-31,4	-34,5	66,7	50,0
Hochschule für Evang. Kirchenmusik Bayreuth .....	15,4	-6,7	-	-50,0	20,0	50,0
Hochschule für Kath. Kirchenmusik und Musik- pädagogik Regensburg .....	58,9	75,0	409,1	166,7	57,1	200,0
Hochschule für Fernsehen und Film München .....	14,9	18,2	58,8	10,0	8,3	-16,7
<b>Fachhochschule</b> .....	<b>77,3</b>	<b>102,7</b>	<b>69,8</b>	<b>96,1</b>	<b>94,5</b>	<b>126,5</b>
OTH Amberg-Weiden .....	63,6	74,7	39,4	38,4	60,5	60,2
HaW Ansbach .....	79,2	122,6	103,3	144,3	140,2	200,0
HaW Aschaffenburg .....	123,0	151,0	78,3	79,5	98,4	87,0
HaW Augsburg .....	52,0	91,7	53,4	112,6	69,1	153,0
HaW Coburg .....	71,0	71,1	71,5	66,7	92,9	84,1
TH Deggendorf .....	105,0	164,5	94,5	146,4	133,5	198,8
HaW Hof .....	88,4	100,5	64,9	56,0	109,9	110,9
TH Ingolstadt .....	147,9	194,5	127,0	165,2	173,7	213,2
HaW Kempten .....	101,2	119,0	95,5	125,2	185,7	255,8
HaW Landshut .....	103,9	97,0	61,3	64,8	83,1	79,9
HaW München .....	32,8	52,1	36,3	68,2	47,0	94,0
HaW Neu-Ulm .....	109,3	186,0	52,0	79,7	87,9	118,2
TH Nürnberg .....	55,3	63,6	33,8	41,4	66,0	73,8
OTH Regensburg .....	88,0	129,7	64,9	107,6	101,9	155,4
HaW Rosenheim .....	63,6	93,0	64,9	101,6	90,8	133,0
HaW Weihenstephan-Triesdorf .....	65,6	61,5	81,4	84,0	109,1	104,1
HaW Würzburg-Schweinfurt .....	38,0	51,8	53,0	80,8	70,1	98,5
Kath. Stiftungsfachhochschule München .....	54,4	66,4	107,8	113,7	107,8	113,7
Evang. Hochschule Nürnberg .....	99,5	109,4	127,4	115,4	127,4	115,4
Hochschule für angewandtes Management, Erding (Priv. FH) .....	379,3	446,3	195,4	209,3	195,4	209,3

Noch: **Tabelle 2b. Veränderungsraten bei Studierenden und Studienfänger/-innen an den Hochschulen in Bayern – Wintersemester 2016/17 im Vergleich zum Wintersemester 2006/07**

Hochschule	Studierende		Studienanfänger/-innen im			
	insg.	weiblich	1. Hochschulsesemester		1. Fachsemester	
			insg.	weiblich	insg.	weiblich
%						
Munich Business School München (Priv. FH) .....	158,3	213,7	84,2	133,3	163,4	236,7
Hochschule Fresenius Idstein, Standort München (Priv. FH) .....	X	X	X	X	X	X
Hochschule Macromedia für angewandte Wissenschaften, Standort München (Priv. FH) .....	446,0	688,9	49,5	133,3	49,5	133,3
Hochschule für angewandte Sprachen SDI München (Priv. FH) .....	X	X	X	X	X	X
Hochschule für Gesundheit und Sport, Technik und Kunst Berlin, Standort Ismaning (Priv. FH) .....	X	X	X	X	X	X
Wilhelm-Löhe-HaW Fürth (Priv. FH) .....	X	X	X	X	X	X
AMD Akademie Mode und Design Hamburg, Standort München (Priv. FH) .....	X	X	X	X	X	X
HDBW Hochschule der Bayerischen Wirtschaft für angewandte Wissenschaften München (Priv. FH) .....	X	X	X	X	X	X
Schloss Hohenfels Coburg ( Priv. FH) <sup>2)</sup> .....	X	X	X	X	X	X
FH Döpfer Schwandorf (Priv. FH) <sup>3)</sup> .....	X	X	X	X	X	X
<b>Fachhochschule für öffentliche Verwaltung und Rechtspflege in Bayern zusammen .....</b>	<b>63,9</b>	<b>117,5</b>	<b>110,7</b>	<b>199,6</b>	<b>145,5</b>	<b>217,0</b>

<sup>1)</sup> Die Phil.-Theol. Hochschule Benediktbeuern hat ihren Studienbetrieb nach dem Sommersemester 2014 endgültig eingestellt. - <sup>2)</sup> Priv. FH, Schloss Hohenfels, Coburg wurde von der FH des Mittelstands, Hauptstandort Bielefeld als neuen Campus ab dem WS 2013/14 übernommen und wird über Nordrhein-Westfalen gemeldet. - <sup>3)</sup> Priv. FH, Döpfer Schwandorf hat nach dem WS 2007/2008 ihren Studienbetrieb eingestellt.

**Tabelle 3a. Studierende und Studienanfänger/-innen in Bayern  
seit dem Wintersemester 2001/02 nach Hochschularten**

Hochschulart	Wintersemester	Studierende			Studienanfänger/-innen					
		insgesamt			im 1. Hochschulsemester			im 1. Fachsemester		
		insg.	weiblich	Frauenquote in %	insg.	weiblich	Frauenquote in %	insg.	weiblich	Frauenquote in %
<b>Universitäten</b>	WS 2001/02 .....	154 882	78 651	50,8	27 476	14 394	52,4	35 668	18 607	52,2
	WS 2002/03 .....	161 703	84 059	52,0	28 243	15 717	55,6	37 689	20 463	54,3
	WS 2003/04 .....	171 997	90 165	52,4	30 655	16 184	52,8	41 278	21 703	52,6
	WS 2004/05 .....	173 513	92 364	53,2	29 233	16 219	55,5	39 344	21 443	54,5
	WS 2005/06 .....	175 609	94 317	53,7	30 398	16 510	54,3	40 414	21 679	53,6
	WS 2006/07 .....	179 626	96 691	53,8	31 589	17 265	54,7	40 902	21 961	53,7
	WS 2007/08 .....	174 523	93 741	53,7	31 551	17 069	54,1	40 323	21 495	53,3
	WS 2008/09 .....	174 065	93 239	53,6	31 322	17 002	54,3	40 828	21 604	52,9
	WS 2009/10 .....	180 387	97 135	53,8	33 574	18 788	56,0	45 595	24 573	53,9
	WS 2010/11 .....	189 270	102 211	54,0	37 485	20 801	55,5	51 556	27 858	54,0
	WS 2011/12 .....	211 151	111 285	52,7	46 155	23 661	51,3	62 282	31 445	50,5
	WS 2012/13 .....	216 045	113 811	52,7	37 825	20 364	53,8	58 445	30 443	52,1
	WS 2013/14 .....	231 220	121 314	52,5	41 136	22 116	53,8	67 398	34 871	51,7
	WS 2014/15 .....	237 962	124 711	52,4	38 580	20 749	53,8	67 760	34 713	51,2
	WS 2015/16 .....	242 615	126 643	52,2	39 858	21 372	53,6	70 265	36 080	51,3
	WS 2016/17 .....	245 370	127 483	52,0	39 617	21 019	53,1	70 314	36 410	51,8
<b>Phil.-Theologische Hochschulen</b>	WS 2001/02 .....	611	258	42,2	75	31	41,3	159	76	47,8
	WS 2002/03 .....	619	266	43,0	74	28	37,8	151	69	45,7
	WS 2003/04 .....	656	291	44,4	61	26	42,6	158	83	52,5
	WS 2004/05 .....	656	307	46,8	63	30	47,6	164	87	53,0
	WS 2005/06 .....	633	281	44,4	86	40	46,5	153	68	44,4
	WS 2006/07 .....	642	285	44,4	86	34	39,5	151	68	45,0
	WS 2007/08 .....	610	279	45,7	88	45	51,1	158	77	48,7
	WS 2008/09 .....	608	261	42,9	92	39	42,4	161	76	47,2
	WS 2009/10 .....	645	279	43,3	109	53	48,6	173	83	48,0
	WS 2010/11 .....	586	236	40,3	58	23	39,7	121	52	43,0
	WS 2011/12 .....	558	240	43,0	78	30	38,5	133	66	49,6
	WS 2012/13 .....	535	223	41,7	55	19	34,5	144	67	46,5
	WS 2013/14 .....	556	229	41,2	71	26	36,6	176	65	36,9
	WS 2014/15 .....	528	204	38,6	67	29	43,3	178	67	37,6
	WS 2015/16 .....	518	214	41,3	54	23	42,6	186	87	46,8
	WS 2016/17 .....	502	206	41,0	65	27	41,5	167	71	42,5
<b>Kunsthochschulen</b>	WS 2001/02 .....	3 198	1 777	55,6	598	348	58,2	811	465	57,3
	WS 2002/03 .....	3 436	1 894	55,1	570	293	51,4	816	420	51,5
	WS 2003/04 .....	3 468	1 937	55,9	488	273	55,9	688	388	56,4
	WS 2004/05 .....	3 485	1 960	56,2	495	267	53,9	708	400	56,5
	WS 2005/06 .....	3 443	1 934	56,2	419	222	53,0	661	360	54,5
	WS 2006/07 .....	3 297	1 863	56,5	500	292	58,4	708	410	57,9
	WS 2007/08 .....	3 149	1 814	57,6	545	318	58,3	715	437	61,1
	WS 2008/09 .....	3 303	1 880	56,9	649	362	55,8	751	412	54,9
	WS 2009/10 .....	3 275	1 874	57,2	495	287	58,0	750	425	56,7
	WS 2010/11 .....	3 299	1 877	56,9	550	297	54,0	833	452	54,3
	WS 2011/12 .....	3 457	1 953	56,5	609	316	51,9	897	495	55,2
	WS 2012/13 .....	3 542	1 967	55,5	502	275	54,8	835	455	54,5
	WS 2013/14 .....	3 679	2 021	54,9	579	319	55,1	945	533	56,4
	WS 2014/15 .....	3 703	2 030	54,8	460	248	53,9	869	479	55,1
	WS 2015/16 .....	3 680	2 008	54,6	482	257	53,3	931	506	54,4
	WS 2016/17 .....	3 632	1 983	54,6	464	248	53,4	879	444	50,5
<b>Fachhochschulen (ohne Verwaltungs-FH)</b>	WS 2001/02 .....	57 978	21 739	37,5	12 625	4 849	38,4	14 840	5 503	37,1
	WS 2002/03 .....	60 985	23 084	37,9	12 955	5 158	39,8	15 256	5 744	37,7



**Noch: Tabelle 3a. Studierende und Studienanfänger/-innen in Bayern  
seit dem Wintersemester 2001/02 nach Hochschularten**

Hochschulart	Wintersemester Jahr	Studierende			Studienanfänger/-innen					
		insgesamt			im 1. Hochschulsesemester			im 1. Fachsemester		
		insg.	weiblich	Frauenquote in %	insg.	weiblich	Frauenquote in %	insg.	weiblich	Frauenquote in %
Noch: Fachhochschulen (ohne Verwaltungs-FH)	WS 2003/04 .....	65 095	24 431	37,5	14 116	5 068	35,9	16 732	5 794	34,6
	WS 2004/05 .....	67 981	25 546	37,6	14 247	5 426	38,1	17 002	6 173	36,3
	WS 2005/06 .....	69 983	25 970	37,1	14 406	5 356	37,2	17 186	6 062	35,3
	WS 2006/07 .....	71 366	26 248	36,8	14 554	5 555	38,2	17 544	6 229	35,5
	WS 2007/08 .....	72 233	26 621	36,9	15 717	6 182	39,3	19 277	7 071	36,7
	WS 2008/09 .....	77 735	29 356	37,8	17 674	7 243	41,0	21 365	8 170	38,2
	WS 2009/10 .....	84 974	32 423	38,2	19 515	7 796	39,9	23 980	8 957	37,4
	WS 2010/11 .....	90 899	34 844	38,3	20 765	8 281	39,9	25 136	9 528	37,9
	WS 2011/12 .....	101 610	39 152	38,5	24 893	9 853	39,6	29 957	11 465	38,3
	WS 2012/13 .....	108 818	42 982	39,5	24 550	10 524	42,9	31 043	12 490	40,2
	WS 2013/14 .....	116 535	46 513	39,9	24 095	10 075	41,8	31 670	12 393	39,1
	WS 2014/15 .....	122 051	49 644	40,7	24 307	10 325	42,5	32 336	12 948	40,0
	WS 2015/16 .....	125 236	51 738	41,3	24 664	10 664	43,2	33 832	13 814	40,8
	WS 2016/17 .....	126 549	53 192	42,0	24 706	10 892	44,1	34 117	14 107	41,3
Verwaltungsfachhochschulen	WS 2001/02 .....	3 151	1 540	48,9	1 052	552	52,5	1 177	612	52,0
	WS 2002/03 .....	3 691	1 813	49,1	1 344	672	50,0	1 492	727	48,7
	WS 2003/04 .....	3 607	1 818	50,4	1 126	541	48,0	1 310	620	47,3
	WS 2004/05 .....	3 496	1 683	48,1	674	270	40,1	805	324	40,2
	WS 2005/06 .....	2 830	1 190	42,0	500	187	37,4	596	225	37,8
	WS 2006/07 .....	2 967	1 161	39,1	646	273	42,3	736	300	40,8
	WS 2007/08 .....	2 851	1 107	38,8	714	294	41,2	804	333	41,4
	WS 2008/09 .....	3 128	1 318	42,1	1 005	480	47,8	1 039	489	47,1
	WS 2009/10 .....	3 385	1 496	44,2	1 016	481	47,3	1 139	533	46,8
	WS 2010/11 .....	3 378	1 524	45,1	954	450	47,2	1 133	517	45,6
	WS 2011/12 .....	3 542	1 613	45,5	985	462	46,9	1 153	520	45,1
	WS 2012/13 .....	3 824	1 775	46,4	1 090	554	50,8	1 318	654	49,6
	WS 2013/14 .....	3 925	1 855	47,3	928	464	50,0	1 246	600	48,2
	WS 2014/15 .....	4 014	1 973	49,2	1 019	549	53,9	1 360	709	52,1
WS 2015/16 .....	4 439	2 231	50,3	1 232	650	52,8	1 734	886	51,1	
WS 2016/17 .....	4 864	2 525	51,9	1 361	818	60,1	1 807	951	52,6	

**Tabelle 3b. Index zur Zahl der Studierenden und Studienanfänger/-innen in Bayern  
seit dem Wintersemester 2001/02 nach Hochschularten  
WS 2001/02 = 100**

Wintersemester	Studierende insgesamt				
	Universitäten	Theologische Hochschulen	Kunsthochschulen	Fachhochschulen (ohne Verwaltungs-FH)	Verwaltungsfachhochschulen
<b>WS 2001/02 .....</b>	<b>100,0</b>	<b>100,0</b>	<b>100,0</b>	<b>100,0</b>	<b>100,0</b>
WS 2002/03 .....	104,4	101,3	107,4	105,2	117,1
WS 2003/04 .....	111,1	107,4	108,4	112,3	114,5
WS 2004/05 .....	112,0	107,4	109,0	117,3	110,9
WS 2005/06 .....	113,4	103,6	107,7	120,7	89,8
WS 2006/07 .....	116,0	105,1	103,1	123,1	94,2
WS 2007/08 .....	112,7	99,8	98,5	124,6	90,5
WS 2008/09 .....	112,4	99,5	103,3	134,1	99,3
WS 2009/10 .....	116,5	105,6	102,4	146,6	107,4
WS 2010/11 .....	122,2	95,9	103,2	156,8	107,2
WS 2011/12 .....	136,3	91,3	108,1	175,3	112,4
WS 2012/13 .....	139,5	87,6	110,8	187,7	121,4
WS 2013/14 .....	149,3	91,0	115,0	201,0	124,6
WS 2014/15 .....	153,6	86,4	115,8	210,5	127,4
WS 2015/16 .....	156,6	84,8	115,1	216,0	140,9
WS 2016/17 .....	158,4	82,2	113,6	218,3	154,4
Studienanfänger/-innen im 1. Hochschulsemester					
<b>WS 2001/02 .....</b>	<b>100,0</b>	<b>100,0</b>	<b>100,0</b>	<b>100,0</b>	<b>100,0</b>
WS 2002/03 .....	102,8	98,7	95,3	102,6	127,8
WS 2003/04 .....	111,6	81,3	81,6	111,8	107,0
WS 2004/05 .....	106,4	84,0	82,8	112,8	64,1
WS 2005/06 .....	110,6	114,7	70,1	114,1	47,5
WS 2006/07 .....	115,0	114,7	83,6	115,3	61,4
WS 2007/08 .....	114,8	117,3	91,1	124,5	67,9
WS 2008/09 .....	114,0	122,7	108,5	140,0	95,5
WS 2009/10 .....	122,2	145,3	82,8	154,6	96,6
WS 2010/11 .....	136,4	77,3	92,0	164,5	90,7
WS 2011/12 .....	168,0	104,0	101,8	197,2	93,6
WS 2012/13 .....	137,7	73,3	83,9	194,5	103,6
WS 2013/14 .....	149,7	94,7	96,8	190,9	88,2
WS 2014/15 .....	140,4	89,3	76,9	192,5	96,9
WS 2015/16 .....	145,1	72,0	80,6	195,4	117,1
WS 2016/17 .....	144,2	86,7	77,6	195,7	129,4
Studienanfänger/-innen im 1. Fachsemester					
<b>WS 2001/02 .....</b>	<b>100,0</b>	<b>100,0</b>	<b>100,0</b>	<b>100,0</b>	<b>100,0</b>
WS 2002/03 .....	105,7	95,0	100,6	102,8	126,8
WS 2003/04 .....	115,7	99,4	84,8	112,7	111,3
WS 2004/05 .....	110,3	103,1	87,3	114,6	68,4
WS 2005/06 .....	113,3	96,2	81,5	115,8	50,6
WS 2006/07 .....	114,7	95,0	87,3	118,2	62,5
WS 2007/08 .....	113,1	99,4	88,2	129,9	68,3
WS 2008/09 .....	114,5	101,3	92,6	144,0	88,3
WS 2009/10 .....	127,8	108,8	92,5	161,6	96,8
WS 2010/11 .....	144,5	76,1	102,7	169,4	96,3
WS 2011/12 .....	174,6	83,6	110,6	201,9	98,0
WS 2012/13 .....	163,9	90,6	103,0	209,2	112,0
WS 2013/14 .....	189,0	110,7	116,5	213,4	105,9
WS 2014/15 .....	190,0	111,9	107,2	217,9	115,5
WS 2015/16 .....	197,0	117,0	114,8	228,0	147,3
WS 2016/17 .....	197,1	105,0	108,4	229,9	153,5

**Tabelle 4. Studienanfänger/-innen (im 1. Hochschulesemester) an den Hochschulen in Bayern  
im Studienjahr 2016 und im Wintersemester 2015/16 sowie 2016/17 nach ausgewählten Studienbereichen**

Hochschule	Studienanfänger/-innen (im 1. Hochschulesemester)											
	Informatik			Maschinenbau/ Verfahrenstechnik			Elektrotechnik und Informationstechnik			Bauingenieurwesen		
	Studien- jahr	WS		Studien- jahr	WS		Studien- jahr	WS		Studien- jahr	WS	
	2016	2016/17	2015/16	2016	2016/17	2015/16	2016	2016/17	2015/16	2016	2016/17	2015/16
<b>Hochschulen insgesamt .....</b>	<b>5 827</b>	<b>5 215</b>	<b>4 965</b>	<b>5 753</b>	<b>5 198</b>	<b>5 484</b>	<b>2 712</b>	<b>2 479</b>	<b>2 517</b>	<b>1 917</b>	<b>1 821</b>	<b>1 781</b>
<b>Universitäten .....</b>	<b>3 093</b>	<b>2 707</b>	<b>2 586</b>	<b>1 988</b>	<b>1 801</b>	<b>1 723</b>	<b>1 344</b>	<b>1 229</b>	<b>1 206</b>	<b>732</b>	<b>682</b>	<b>695</b>
Universität Augsburg .....	318	278	294	46	46	-	-	-	-	-	-	-
Universität Bamberg .....	146	105	111	-	-	-	-	-	-	-	-	-
Universität Bayreuth .....	83	69	69	61	58	77	-	-	-	-	-	-
Katholische Universität Eichstätt-Ingolstadt .....	-	-	1	-	-	-	20	-	-	-	-	-
Universität Erlangen-Nürnberg .....	467	457	475	694	610	656	192	192	240	-	-	-
Universität München .....	238	202	176	-	-	-	-	-	-	-	-	-
Technische Universität München .....	1 090	981	850	1 029	929	889	984	889	832	675	625	652
Universität der Bundeswehr München .....	53	53	48	61	61	74	148	148	134	57	57	43
Hochschule für Politik München .....	-	-	-	-	-	-	-	-	-	-	-	-
Universität Passau .....	333	274	260	70	70	-	-	-	-	-	-	-
Universität Regensburg .....	136	118	129	-	-	-	-	-	-	-	-	-
Universität Würzburg .....	229	170	173	27	27	27	-	-	-	-	-	-
<b>Fachhochschule .....</b>	<b>2 688</b>	<b>2 462</b>	<b>2 339</b>	<b>3 765</b>	<b>3 397</b>	<b>3 761</b>	<b>1 368</b>	<b>1 250</b>	<b>1 311</b>	<b>1 185</b>	<b>1 139</b>	<b>1 086</b>
OTH Amberg-Weiden .....	44	44	41	159	146	219	45	44	54	-	-	-
HaW Ansbach .....	69	69	64	87	86	107	-	-	-	-	-	-
HaW Aschaffenburg .....	-	-	-	-	-	-	118	117	117	-	-	-
HaW Augsburg .....	191	187	183	231	187	176	62	61	64	106	103	98
HaW Coburg .....	84	84	70	115	112	137	89	89	80	65	65	87
TH Deggendorf .....	197	179	136	260	215	286	126	107	114	78	77	66
HaW Hof .....	169	153	125	122	117	119	-	-	-	-	-	-
TH Ingolstadt .....	142	141	191	177	133	203	53	44	85	-	-	-
HaW Kempten .....	177	177	157	206	202	213	71	54	60	-	-	-
HaW Landshut .....	191	190	225	130	108	124	51	50	88	-	-	-
HaW München .....	284	282	178	636	566	521	183	159	142	217	211	176
HDBW Hochschule der Bayerischen Wirtschaft für angewandte Wissenschaften (Priv.FH) .....	-	-	-	4	-	9	-	-	-	-	-	-
HaW Neu-Ulm .....	303	186	165	-	-	-	-	-	-	-	-	-
TH Nürnberg .....	171	161	174	546	506	551	218	214	191	130	129	119
OTH Regensburg .....	283	232	231	417	356	447	188	156	190	224	190	159
HaW Rosenheim .....	159	158	188	289	284	297	72	63	63	165	165	142
HaW Weihenstephan .....	43	43	26	152	147	142	-	-	-	84	84	115
HaW Würzburg-Schweinfurt .....	181	176	185	234	232	210	92	92	63	116	115	124
<b>Fachhochschule für öffentliche Verwaltung und Rechtspflege in Bayern zusammen .....</b>	<b>46</b>	<b>46</b>	<b>40</b>	<b>-</b>	<b>-</b>	<b>-</b>	<b>-</b>	<b>-</b>	<b>-</b>	<b>-</b>	<b>-</b>	<b>-</b>

**Tabelle 5. Studienanfängerinnen (im 1. Hochschulsesemester) an den Hochschulen in Bayern im Studienjahr 2016 und im Wintersemester 2015/16 sowie 2016/17 nach ausgewählten Studienbereichen**

Hochschule	Studienanfängerinnen (im 1. Hochschulsesemester)											
	Informatik			Maschinenbau/ Verfahrenstechnik			Elektrotechnik und Informationstechnik			Bauingenieurwesen		
	Studien- jahr	WS		Studien- jahr	WS		Studien- jahr	WS		Studien- jahr	WS	
		2016	2016/17		2015/16	2016		2016/17	2015/16		2016	2016/17
<b>Hochschulen insgesamt .....</b>	<b>1 404</b>	<b>1 197</b>	<b>1 140</b>	<b>1 279</b>	<b>1 116</b>	<b>1 161</b>	<b>432</b>	<b>356</b>	<b>384</b>	<b>583</b>	<b>550</b>	<b>532</b>
<b>Universitäten .....</b>	<b>701</b>	<b>597</b>	<b>560</b>	<b>439</b>	<b>391</b>	<b>414</b>	<b>221</b>	<b>183</b>	<b>210</b>	<b>258</b>	<b>236</b>	<b>224</b>
Universität Augsburg .....	63	51	48	9	9	-	-	-	-	-	-	-
Universität Bamberg .....	41	28	38	-	-	-	-	-	-	-	-	-
Universität Bayreuth .....	12	10	12	15	13	19	-	-	-	-	-	-
Katholische Universität Eichstätt-Ingolstadt .....	-	-	-	-	-	-	-	-	-	-	-	-
Universität Erlangen-Nürnberg .....	92	89	100	219	190	218	50	44	44	-	-	-
Universität München .....	91	81	76	-	-	-	-	-	-	-	-	-
Technische Universität München .....	214	188	161	187	170	173	161	129	158	256	234	223
Universität der Bundeswehr München .....	4	4	3	4	4	3	10	10	8	2	2	1
Hochschule für Politik München .....	-	-	-	-	-	-	-	-	-	-	-	-
Universität Passau .....	83	70	51	-	-	-	-	-	-	-	-	-
Universität Regensburg .....	60	51	34	-	-	-	-	-	-	-	-	-
Universität Würzburg .....	41	25	37	5	5	1	-	-	-	-	-	-
<b>Fachhochschule .....</b>	<b>698</b>	<b>595</b>	<b>573</b>	<b>840</b>	<b>725</b>	<b>747</b>	<b>211</b>	<b>173</b>	<b>174</b>	<b>325</b>	<b>314</b>	<b>308</b>
OTH Amberg-Weiden .....	7	7	8	34	31	40	8	8	8	-	-	-
HaW Ansbach .....	10	10	17	31	31	38	-	-	-	-	-	-
HaW Aschaffenburg .....	-	-	-	-	-	-	17	17	18	-	-	-
HaW Augsburg .....	59	58	47	43	33	25	9	9	6	32	32	31
HaW Coburg .....	7	7	11	23	22	21	18	18	3	22	22	28
TH Deggendorf .....	55	37	22	85	40	45	37	18	19	21	20	14
HaW Hof .....	35	32	26	29	29	30	-	-	-	-	-	-
TH Ingolstadt .....	38	38	50	37	28	31	6	3	14	-	-	-
HaW Kempten .....	21	21	22	23	23	37	8	3	10	-	-	-
HaW Landshut .....	58	58	57	26	26	29	9	8	10	-	-	-
HaW München .....	78	77	43	188	168	161	18	13	17	63	61	40
HDBW Hochschule der Bayerischen Wirtschaft für angewandte Wissenschaften (Priv.FH) .....	-	-	-	1	-	-	-	-	-	-	-	-
HaW Neu-Ulm .....	155	90	78	-	-	-	-	-	-	-	-	-
TH Nürnberg .....	48	42	42	124	118	102	33	33	22	34	34	39
OTH Regensburg .....	70	63	55	56	40	86	30	26	29	53	45	42
HaW Rosenheim .....	22	22	49	59	58	35	10	9	5	43	43	33
HaW Weihenstephan .....	14	14	14	54	51	49	-	-	-	20	20	42
HaW Würzburg-Schweinfurt .....	21	19	32	27	27	18	8	8	13	37	37	39
<b>Fachhochschule für öffentliche Verwaltung und Rechtspflege in Bayern zusammen .....</b>	<b>5</b>	<b>5</b>	<b>7</b>	<b>-</b>	<b>-</b>	<b>-</b>	<b>-</b>	<b>-</b>	<b>-</b>	<b>-</b>	<b>-</b>	<b>-</b>

Abb. 1  
**Index zur Zahl der Studierenden in Bayern von 2001/2002 bis 2016/2017 nach Hochschularten**  
 Wintersemester 2001/2002  $\hat{=}$  100

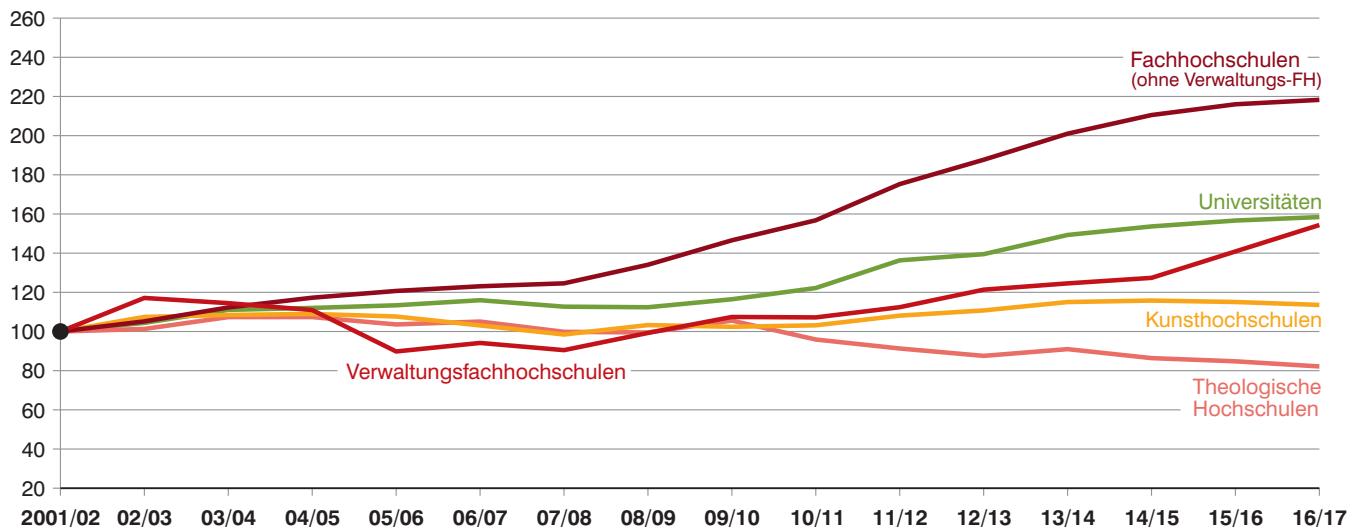


Abb. 2  
**Index zur Zahl der Studienanfänger/-innen im 1. Hochschulsemester in Bayern von 2001/2002 bis 2016/2017 nach Hochschularten**  
 Wintersemester 2001/2002  $\hat{=}$  100

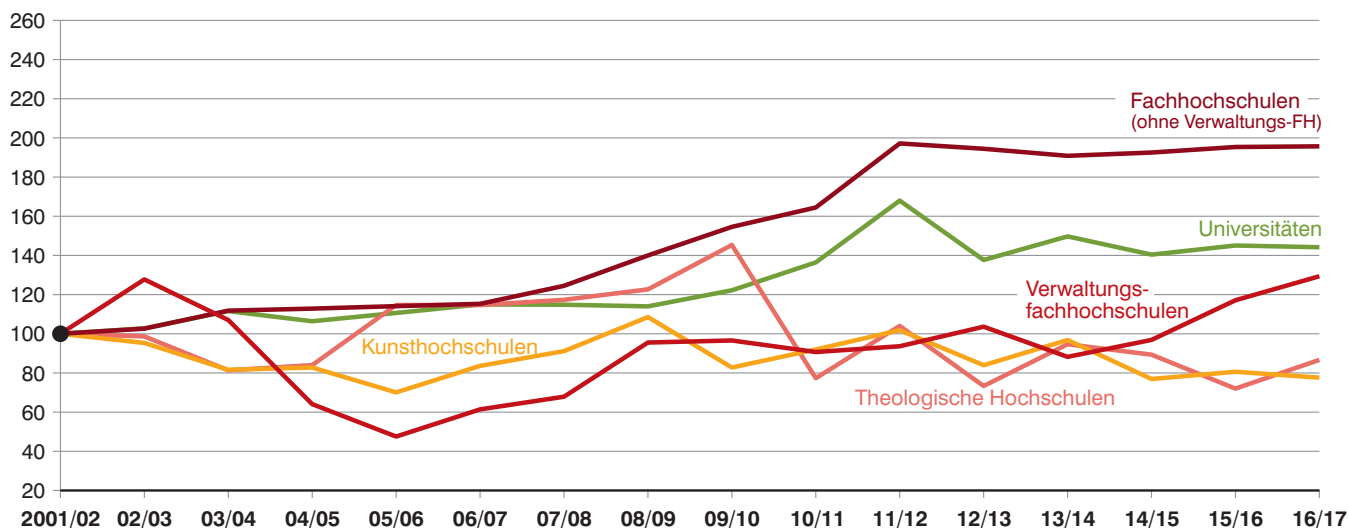
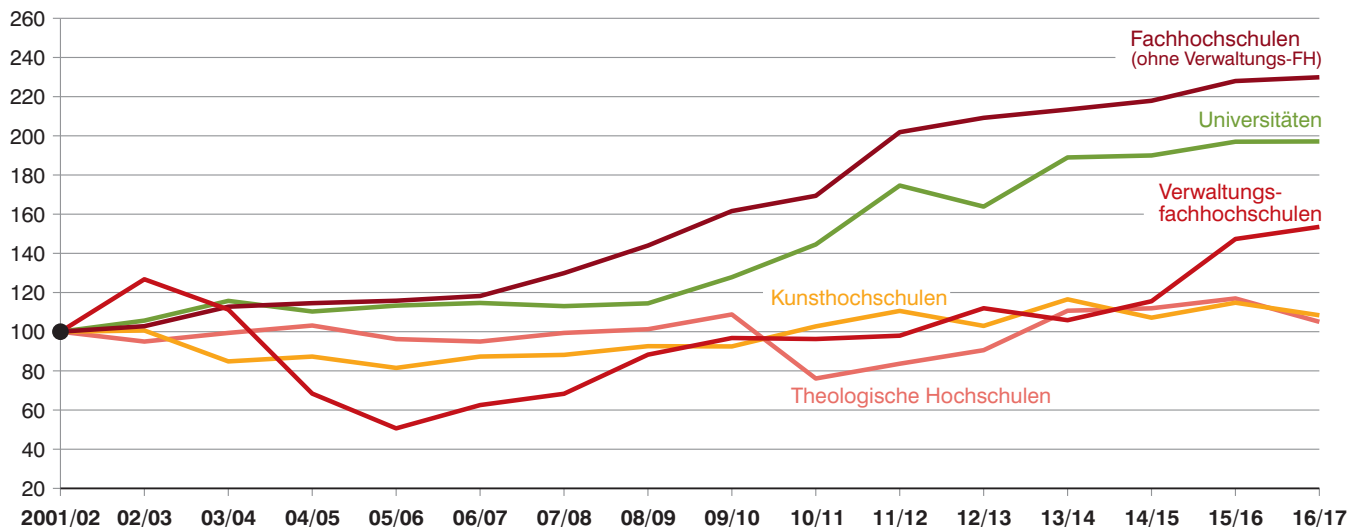


Abb. 3  
**Index zur Zahl der Studienanfänger/-innen im 1. Fachsemester in Bayern von 2001/2002 bis 2016/2017 nach Hochschularten**  
 Wintersemester 2001/2002  $\hat{=}$  100




Aktuelle  
Veröffentlichungen  
unter  
[q.bayern.de/webshop](http://q.bayern.de/webshop)



## Statistisches Jahrbuch für Bayern 2015

Das Statistische Jahrbuch für Bayern ist das Standardwerk der amtlichen Statistik in Bayern seit 1894. Umfassend und informativ bietet es jährlich die aktuellsten Statistikdaten über Land, Leben, Leute, Politik, Wissenschaft und Wirtschaft in Bayern an.

Auf über 600 Seiten enthält es die wichtigsten Ergebnisse aller amtlichen Statistiken – in Form von Tabellen, Graphiken oder Karten – zum Teil mit langjährigen Vergleichsdaten und Zeitreihen. Ebenso werden ausgewählte wichtige Strukturdaten für Regierungsbezirke, kreisfreie Städte und Landkreise sowie Regionen Bayerns, aber auch für alle Bundesländer und die EU-Mitgliedstaaten dargestellt. Daten aus Statistiken anderer Dienststellen und Organisationen vervollständigen das Angebot.



### Preise

Buch 39,00 € | DVD (PDF) 12,00 € | Buch+DVD 46,00 € | Datei (PDF) 12,00 €



## Bayern Daten 2015

Die Bayern Daten sind ein kleiner Auszug aus dem Statistischen Jahrbuch. Auf ca. 30 Seiten sind die wichtigsten bayerischen Strukturdaten aus Wirtschaft, Gesellschaft und Politik in Tabellen und Grafiken dargestellt.

### Preise

Heft 0,55 € | Datei kostenlos

**Bayerisches Landesamt für Statistik – Vertrieb**, St.-Martin-Straße 47, 81541 München  
Telefon 089 2119-3205, 0911 98208-6270 | Telefax 089 2119-3457 | [vertrieb@statistik.bayern.de](mailto:vertrieb@statistik.bayern.de)